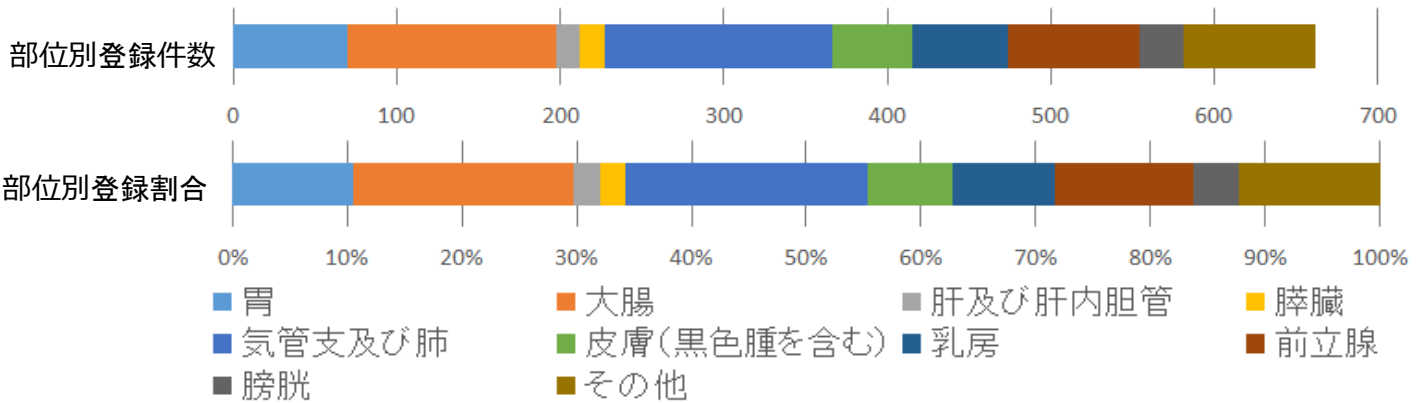


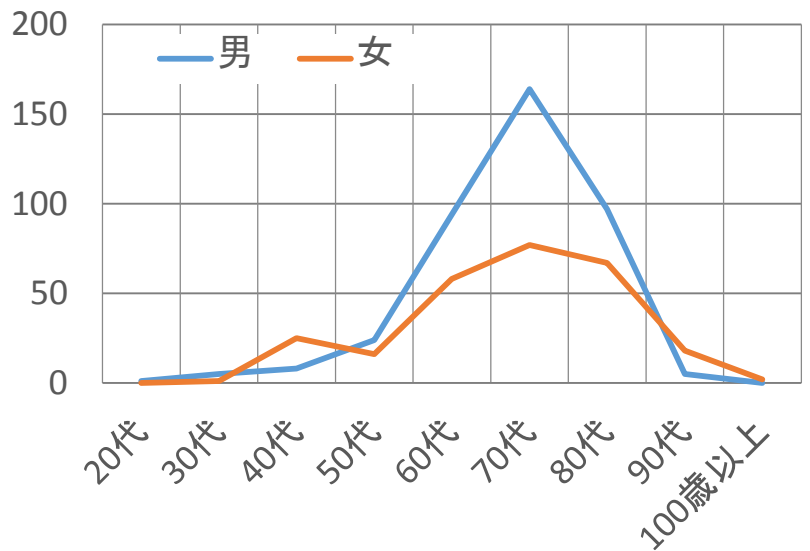
■ 部位別登録件数

ICD-O-3 部位コード	部 位 別	登 録 数
c16	胃	70
c18-c20	大腸	127
c22	肝及び肝内胆管	15
c25	膵臓	15
c33-c34	気管支及び肺	139
c44	皮膚（黒色腫を含む）	49
c50	乳房	59
c61	前立腺	80
c67	膀胱	27
	その他	81
登録全体数		662



■ 年齢層別登録件数

年齢層	男	女	合計
20代	1	0	1
30代	5	1	6
40代	8	25	33
50代	24	16	40
60代	94	58	152
70代	164	77	241
80代	97	67	164
90代	5	18	23
100歳以上	0	2	2
合計	398	262	662



■ 治療前ステージ別治療割合

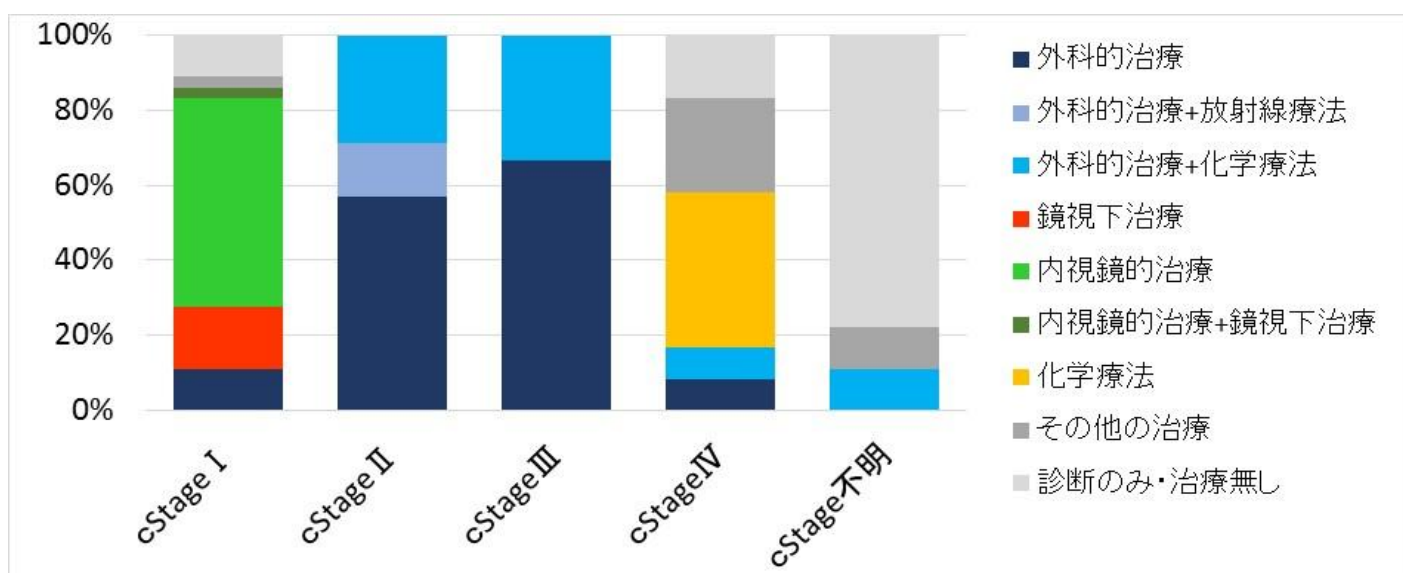
治療開始前に診断されたステージごとに実施された治療法を割合で表示しています。
また、治療法は下記のカテゴリーで集計しています。

- 外科的治療
- 外科的治療+放射線療法
- 外科的治療+化学療法
- 外科的治療+内分泌療法
- 外科的治療+放射線+化学療法
- 外科的治療+放射線+内分泌療法
- 鏡視下治療
- 鏡視下治療+放射線治療
- 鏡視下治療+化学治療
- 鏡視下治療+内分泌治療
- 内視鏡的治療
- 内視鏡的治療+外科的治療
- 内視鏡的治療+鏡視下治療
- 内視鏡的治療+放射線治療
- 内視鏡的治療+化学療法
- 内視鏡的治療+内分泌療法
- 放射線治療
- 放射線治療+化学療法
- 放射線治療+内分泌療法
- 化学療法
- 化学療法+内分泌療法
- 化学療法+その他の治療
- 内分泌療法
- その他の治療
- 診断のみ・治療無し

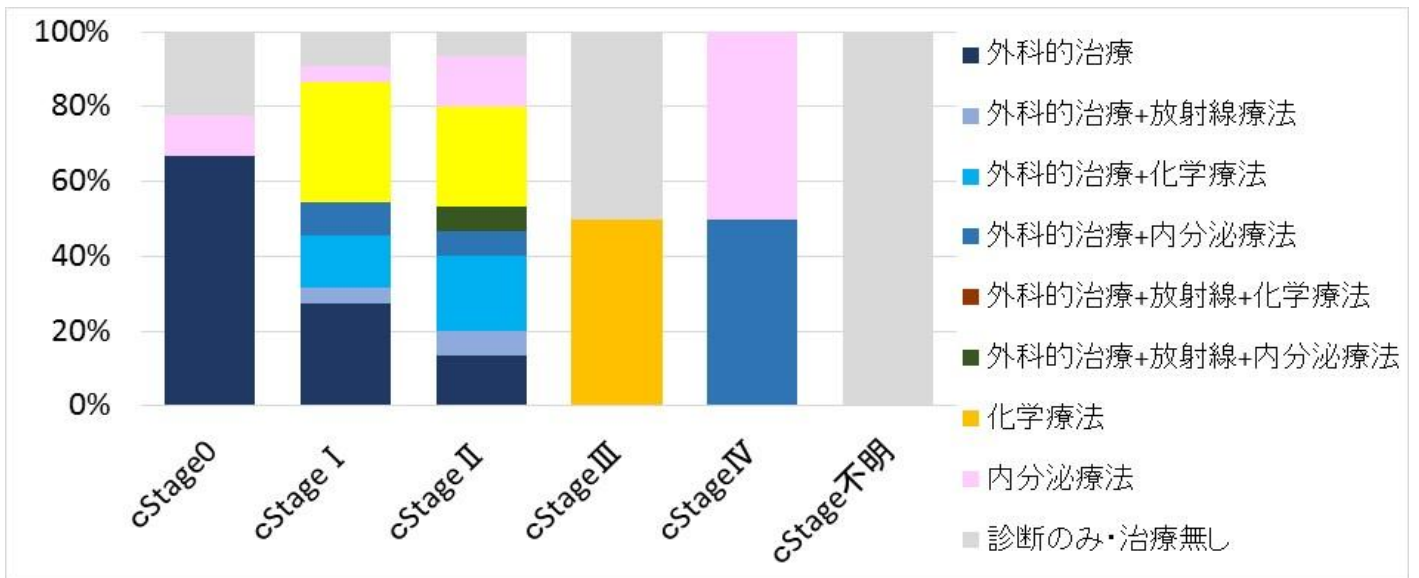
※治療前ステージ…UICC (Internation Union Against Cancer)の定める病期分類方法に基づき、何らかの治療が行われる以前に診断されたステージ（臨床現場で使用されている癌取扱い規約に基づくステージとは若干異なる部分有り）

- * 1：鏡視下治療…腹腔鏡や胸腔鏡などを用いて行う手術です。
- * 2：内視鏡治療…小型カメラと切除器具がついた内視鏡を用いて、画像を見ながら、臓器の内側からがんを切除する治療法です。
- * 3：放射線治療…腫瘍の成長を遅らせるために、あるいは縮小させるために放射線を使用する治療法です。
- * 4：化学療法…抗がん剤を用いてがん細胞の増殖を抑えたり、再発・転移を防ぐ治療法です。
- * 5：内分泌療法…男性ホルモンや女性ホルモンの分泌や働きを抑えることによって、がん細胞の増殖を抑制する治療法です。（前立腺癌における除睾術等も含まれる）

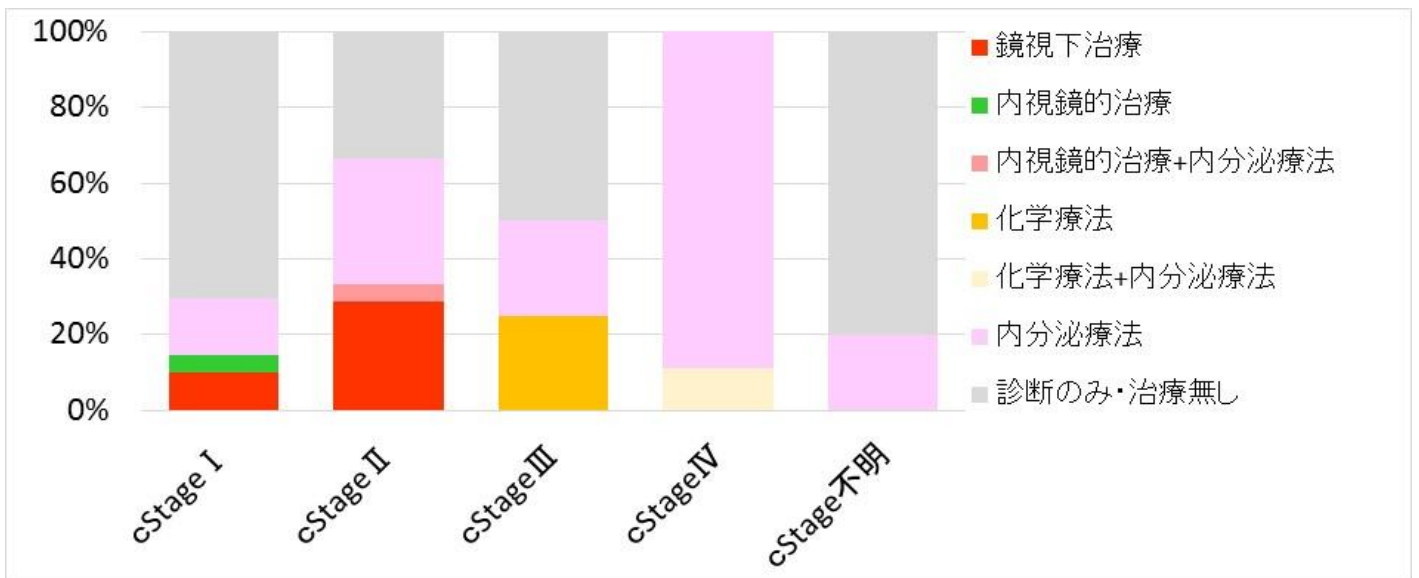
○胃がん



○乳がん



○前立腺がん



○皮膚がん

