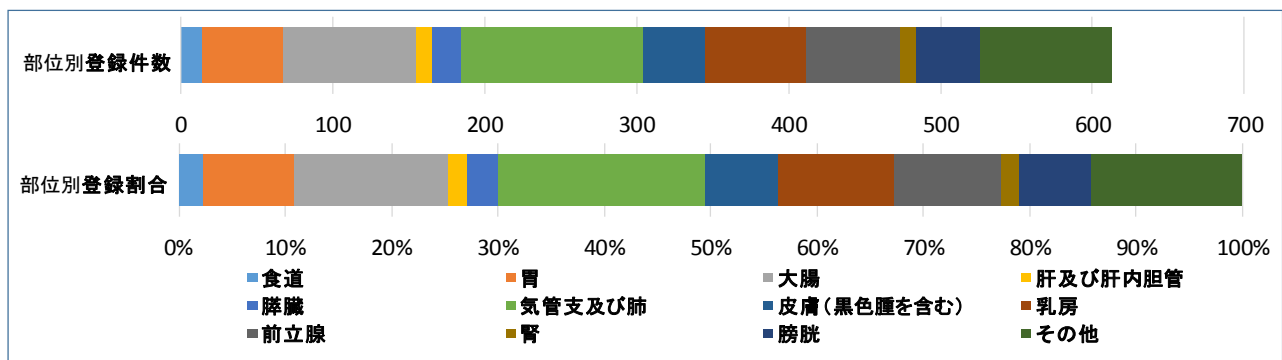


# 西宮市立中央病院 2016年診断症例 がん登録集計

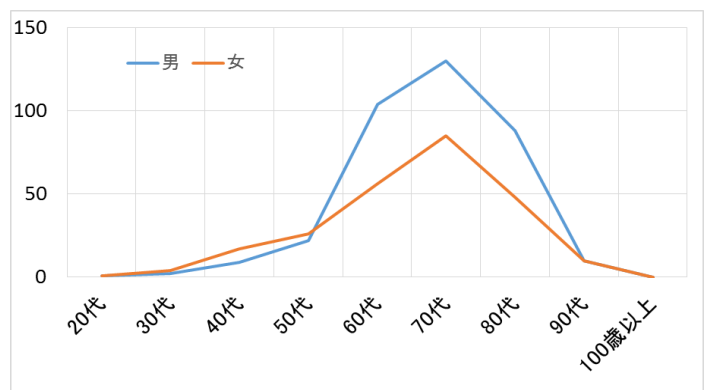
## ■ 部位別登録件数

ICD-O-3 部位コード	部 位 別	登 録 数
c15	食道	14
c16	胃	53
c18-c20	大腸	88
c22	肝及び肝内胆管	11
c25	膵臓	18
c33-c34	気管支及び肺	120
c44	皮膚(黒色腫を含む)	41
c50	乳房	67
c61	前立腺	62
c64	腎	10
c67	膀胱	42
	その他	87
登 録 全 体 数		613



## ■ 年齢層別登録件数

	男	女	合計
20代	1	1	2
30代	2	4	6
40代	9	17	26
50代	22	26	48
60代	104	56	160
70代	130	85	215
80代	88	48	136
90代	10	10	20
100歳以上	0	0	0
合計	366	247	613



## ■ 治療前ステージ別治療割合

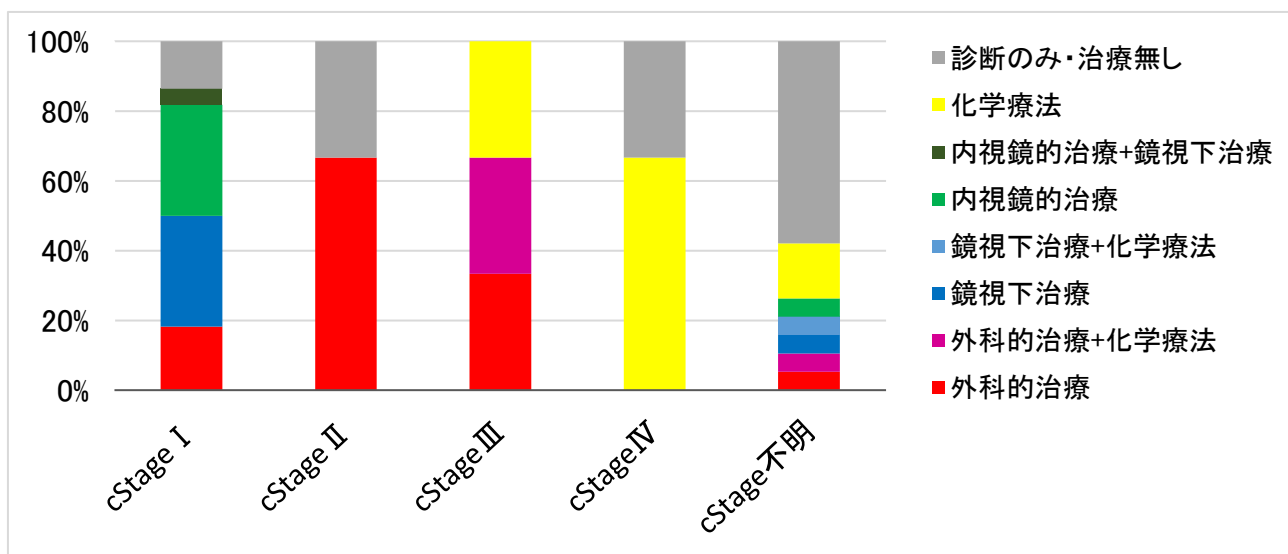
治療開始前に診断されたステージごとに実施された治療法を割合で表示しています。また、治療法は下記のカテゴリーで集計しています。

- 外科的治療
- 外科的治療+放射線療法
- 外科的治療+化学療法
- 外科的治療+内分泌療法
- 外科的治療+放射線+化学療法
- 外科的治療+放射線+内分泌療法
- 外科的治療+化学療法+その他の治療
- 鏡視下治療
- 鏡視下治療+化学療法
- 内視鏡的治療
- 内視鏡的治療+外科的治療
- 内視鏡的治療+鏡視下治療
- 放射線治療
- 放射線治療+化学療法
- 化学療法
- 化学療法+内分泌療法
- 化学療法+その他の治療
- 内分泌療法
- 診断のみ・治療無し

※治療前ステージ・・・UICC(Internation Union Against Cancer)の定める病期分類方法に基づき、何らかの治療が行なわれる以前に診断されたステージ(臨床現場で使用されている癌取り扱い規約に基づくステージとは若干異なる部分有り)

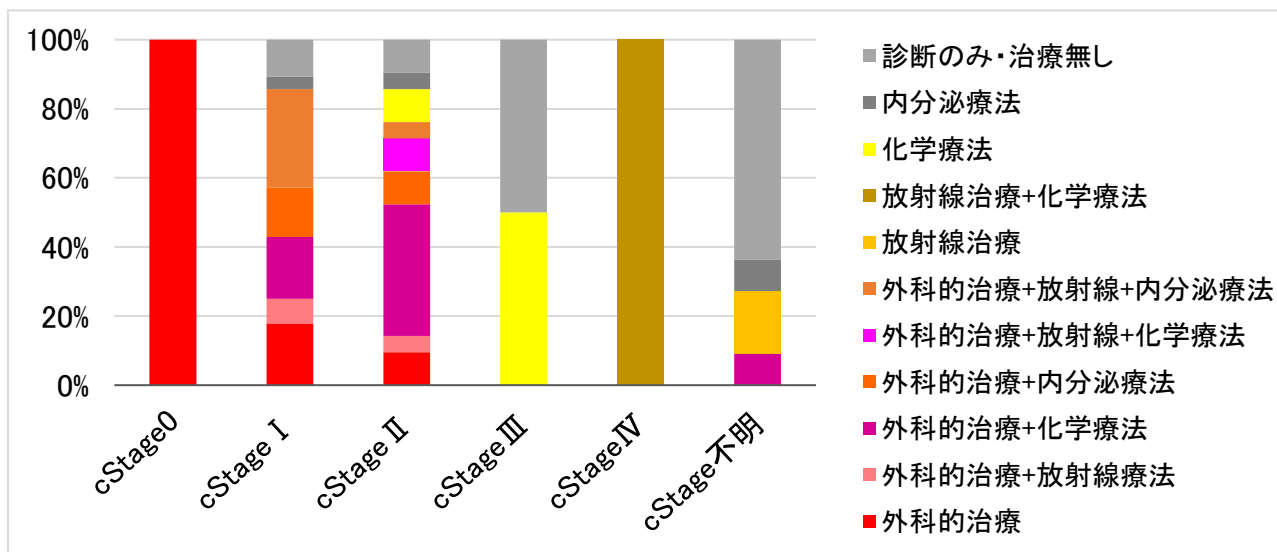
- \*1: 鏡視下治療・・・腹腔鏡や胸腔鏡などを用いて行う手術です
- \*2: 内視鏡治療・・・小型カメラと切除器具がついた内視鏡を用いて、画像を見ながら、臓器の内側からがんを切除する治療法です
- \*3: 放射線治療・・・腫瘍の成長を遅らせるために、あるいは縮小させるために放射線を使用する治療法です
- \*4: 化学療法・・・抗がん剤を用いてがん細胞の増殖を抑えたり、再発・転移を防ぐ治療法です
- \*5: 内分泌療法・・・男性ホルモンや女性ホルモンの分泌や働きを抑えることによって、がん細胞の増殖を抑制する治療法です(前立腺癌における除睾術等も含まれる)

## ○ 胃がん

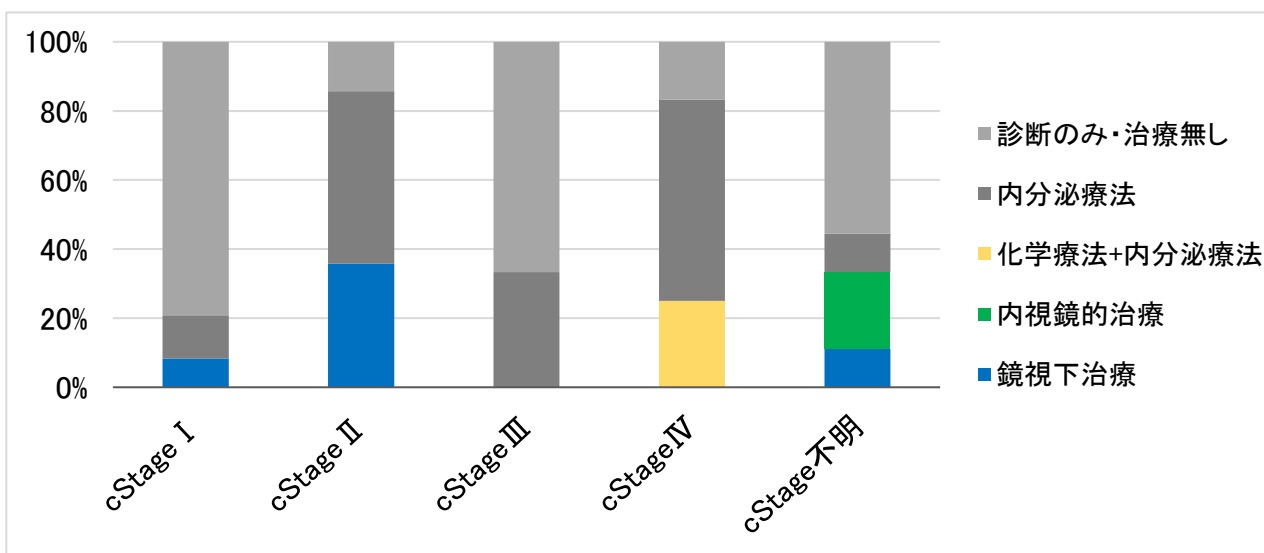




## ○乳がん



## ○前立腺がん



## ○皮膚がん

